

حساب العلاقة الألكترونية لذرة الليثيوم في الحالة المستقرة

خليل هادي البياتي*

صالح عبد الله حسون*

بان حسن عادل الأسعد*

تاريخ قبول النشر 2007/5/24

الخلاصة

ان الهدف من البحث هو دراسة العلاقة بين الأكترونات لذرة الليثيوم في الحالة المستقرة من خلال دراسة دالة التوزيع البيئي الألكتروني $f(r_{12})$ والقيمة المتوقعة للمسافة بين الكترونيين باستخدام الدالة $f(r_{12})$ للقسرة KL في الحالتين المفردة والثلاثية تم تقييم فجوة فيرمي. تم في هذا البحث استخدام الدالة الموجية لهارترتي فوك المنشورة عام 1993.

كلمات مفتاحية: فجوة فيرمي، دالة هارترتي، الكثافة الألكترونية.

المقدمة

فعلى سبيل المثال يمكن ملاحظة المصدرين [3,2]

وقد تم في هذا البحث تحليل ذرة الليثيوم ودراسة العلاقة بين كل زوج الكتروني للغلاف الواحد. ان كثافة الجسيمين $\Gamma_{HF}(X_m, X_n)$ لأي نظام ذري يحتوي على N من الإلكترونات يمكن ان يكتب بالعلاقة الآتية [3]:-

استخدمت دالة التوزيع البيئية في الفضاء المكاني لذرة الهليوم في الحالة الارضية من قبل كولسون ونيلسون [1] ، ويمكن دراسة العلاقة الألكترونية لكل زوج من الأكترونات للغلاف الواحد باستخدام الدالة الموجية لهارترتي فوك

$$\Gamma_{HF}(X_m, X_n) = \binom{N}{2} \int \psi^*(X_1, X_2, \dots, X_i) \psi(X_1, X_2, \dots, X_i) dX_p \dots dX_N \dots (1)$$

حيث تمثل X_i مجموع كل من متجه الفضاء ومتجه البرم للأكترون i ، وان $\Gamma_{HF}(X_m, X_n)$ تمثل دالة للجسيمين n, m وان ناتج التكامل للدالة يعطي عدد الأزواج في النظام وكالاتي [3]:-

حيث تمثل X_i مجموع كل من متجه الفضاء ومتجه البرم للأكترون i ، وان $dX_p \dots dX_N$ تدل على تكامل كثافة كل الأكترونات ماعدا n, m .

$$\int \Gamma_{HF}(X_m, X_n) dX_m dX_n = \binom{N}{2} = \frac{N!}{[2!(N-2)!]} \dots (2)$$

* قسم الفيزياء - كلية العلوم للبنات - جامعة بغداد

حيث ان $\binom{N}{2} = 3$

ولحساب كثافة الجسيمين يمكن كتابة المعادلة (1) كالآتي [4]:-

$$\Gamma_{HF}(X_m, X_n) = \sum_{i < j}^N \Gamma_{ij}(X_m, X_n) \quad \dots(3)$$

Γ_{ij} يمكن ان يكتب بالعلاقة الآتية:-

$$\Gamma_{ij}(X_m, X_n) = \frac{1}{2} \sum_{i < j}^N A_{ij}^{mm} (A_{ij}^{mm})^* \quad \dots(4)$$

$$A_{ij}^{mm} = \phi_i(m) \phi_j(n) - \phi_j(m) \phi_i(n) \quad \dots(5)$$

حيث ان i, j يمثلان اوربيتال البرم بينما n, m يمثلان رقم الالكترونات

النظرية

ان احتمالية توزيع المسافة البينية الالكترونية المرافقة لزوج من الالكترونات (i, j) تعطى بالمعادلة الآتية [5] :-

$$f_{ij}(r_{12}) = \int \Gamma_{ij}(r_1, r_2) dr_1 dr_2 \quad \dots (6)$$

وهي دالة عيارية ويمكن التعبير عنها بالمعادلة الآتية:-

$$f(r_{12}) = 8\pi^2 r_1 \{J_1 + J_2\}$$

$$J_1 = \int_0^{r_{12}} r_1 \int_{r_{12}-r_1}^{r_{12}+r_1} \Gamma(r_1, r_2) r_2 dr_2 dr_1 \quad r_1 < r_{12} \quad \dots(7)$$

$$J_2 = \int_{r_{12}}^{\infty} r_1 \int_{r_1-r_{12}}^{r_1+r_{12}} \Gamma(r_1, r_2) r_2 dr_2 dr_1 \quad r_1 > r_{12}$$

اما القيمة المتوقعة للمسافة البينية لألكترونين فأنها تعطى بالمعادلة الآتية [1] :-

$$\langle r_{12}^n \rangle = \int_0^{\infty} f(r_{12}) r_{12}^n dr_{12} \quad \dots(8)$$

وللمزيد من المعلومات يمكن مراجعة المصدرين [6] [7].

الحسابات والنتائج

وبأستخدام المعادلة (8) تم حساب القيمة المتوقعة للمسافة بين الكترونين r_{12} وكما موضح في الجدول رقم (2).
ولغرض توضيح الفرق بين الحالة المفردة والثلاثية فقد تم رسم الفرق بين السدالتين كما موضح في الشكل (4).

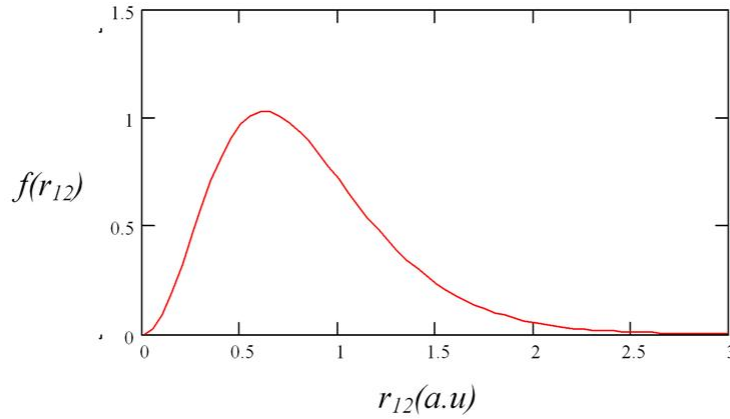
بأستخدام المعادلة (6) تم حساب دالة التوزيع البيئية الالكترونية $f(r_{12})$ للغلاف $K\alpha K\beta$ وكما موضح في الجدول رقم (1) والشكل (1) واما بالنسبة للحالة المفردة فالنتائج موضحة بالشكل (2) اما الحالة الثلاثية فالشكل (3) يوضح النتائج .

جدول (1) دالة التوزيع البيئية الالكترونية لذرة الليثيوم

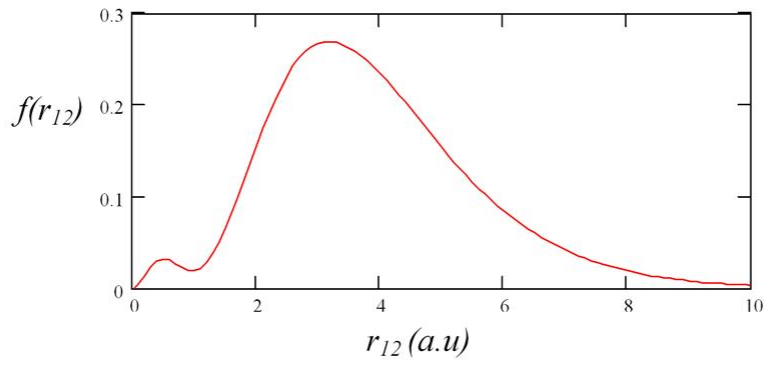
Shell	$r_{12}(a.u)$	$f(r_{12})_{max}$
K	0.6	1.0259
$KL(^1S)$	0.5	0.03204
	3.3	0.26772
$KL(^3S)$	3.35	0.26457

جدول (2) القيمة المتوقعة للمسافة بين الكترونين r_{12} لذرة الليثيوم

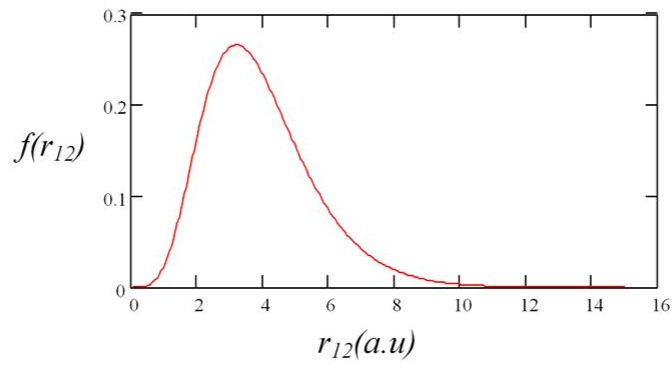
Shell	$n=-2$	$n=-1$	$n=0$	$n=1$	$n=2$
K	4.71722	1.64988	1	0.83950	0.89360
$KL(^1S)$	0.27030	0.33696	1	3.91686	18.18520
$KL(^3S)$	0.11994	0.30837	1	3.92742	18.18521



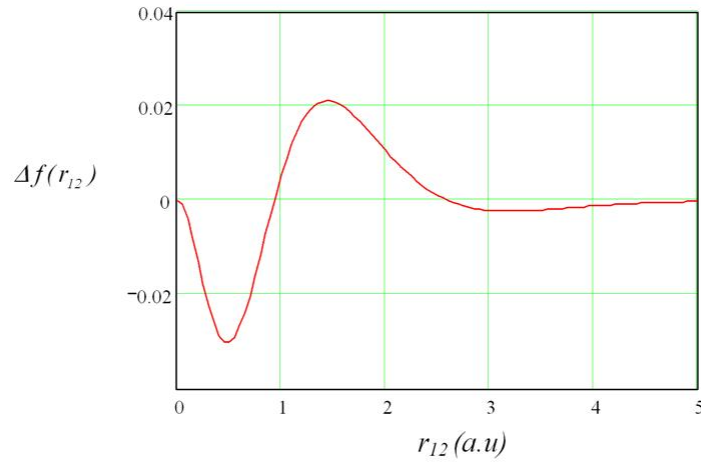
شكل (1) دالة التوزيع البيئية الالكترونية للقشرة K لذرة الليثيوم



شكل (2) دالة التوزيع البنينة الالكترونية للقشرة الوسطية للحالة المفردة KL^1S لذرة الليثيوم



شكل (3) دالة التوزيع البنينة الالكترونية للقشرة الوسطية للحالة الثلاثية KL^3S لذرة الليثيوم



شكل (4) تأثير فيرمي ويمثل الفرق بين دالة التوزيع البنينة للاغلفة الوسطية للحالة المفردة والثلاثية لذرة الليثيوم

مناقشة النتائج

الوسطية للحالتين المفردة والثلاثية للذرة وكما موضح بالشكل (4) .

• كما ويلاحظ من الشكل (4) ان القيمة العظمى لدالة التوزيع البينية في الحالة المفردة اكبر مما عليه في الحالة الثلاثية وذلك لان المسافة بين الالكترونات ذات البرم المتعاكس اقل من المسافة بين الالكترونات ذات البرم المتوازي وهذا يتفق مع قاعدة باولي.

المصادر

1. Coulson, C.A. and Neilson A.H.,1961.Electron Correlation in the Ground state of Helium,Phys. Soc.,78:831.
2. Benesch, R and Smith V.H. Jr., 1971.Radial electron – electron distribution and the coulomb hole for Be. J. Chem . Phys.55, 482.
3. Seddon,G.J. and Banyard K.E., 1973 .Coulomb holes and expectation values .II.Configuration interaction wavefunction . J.Chem .Phys.59,1065.
4. Bunge,C.F , Barrientos J.A.,and A.V. Bunge 1993.Rootaan – hartree-Fock ground –state atomic wave function, Atomic Data and Nucl.Data Table. 53:113-124.
5. Smith,D.W. and Larson E.G. 1970 .On the Interpretative Aspects of Second – Order reduced density matrices., International Journal of Quantum Chemistry .35.689.
6. Al-Asaad, B.H. 2005 .A study of the physical properties for the electrons outer shells for same atoms, M.Sc Thesis.College of Scince for Women. Baghdad University, Iraq.
7. Al-bayati, K.H., Ahamd A.K. and N. CH .Al-Tamimeei 2006. Calculation of the one –particle expectation values to some atoms and ions. Um-Salama Science Journal ,College of Science for Women, Baghdad University, 3:246-253

- الشكل رقم(1) يظهر سلوك الكثافة الالكترونية البينية لذرة الليثيوم للقشرة K. ويلاحظ في الشكل ان اعلى قيمة بينيه مقدارها 1.0259 تكون في الموضع $r_{12}=0.6$. نلاحظ في الشكل رقم (2) دالة التوزيع البينية الالكترونية للقشرة الوسطية(KL) للحالة المفردة ($1s$) موزعة على كثافتين بسبب اختلاف البرم. ان اعلى قيمة بينيه للقمة الاولى هي 0.03204 في الموضع $r_{12}=0.5$ والتي تعكس عن احتمالية تواجد الالكترونين في القشرة K اما اعلى قيمة بينيه للقمة الثانية فتساوي 0.26772 في الموضع $r_{12}=3.3$ والتي تفسر عن احتمالية عالية لتواجد الالكترونين في القشرة KL. الشكل(3) يظهر سلوك هذه الدالة للحالة الثلاثية،ان اعلى قيمة بينيه 0.26457 في الموضع $r_{12}=3.35$ وفي هذا الشكل نلاحظ عدم احتمالية تواجد الالكترونين في القشرة K بسبب تأثير فيرمي ويمكن ملاحظة نتائج دالة التوزيع البينية الالكترونية لذرة الليثيوم في القشرتين K، KL، بالجدول رقم(1) الذي يوضح القيم العظمى لدالة التوزيع البينية الالكترونية .
- نلاحظ من الجدول (2) عند القيم السالبة ل-n فان القيمة المتوقعة للحالة المفردة $KL(1s)$ اكبر مما هو عليه عند الحالة الثلاثية $KL(3s)$ والعكس صحيح.
- عندما يكون $n = 0$ فان القيمة المتوقعة لاحتمالية تواجد الالكترون حول النواة يساوي واحداً وهذا هو شرط العيارية .
- لغرض عرض تأثير فيرمي فقد تم حساب الفرق بين دالة التوزيع البينية للاغلفة

Evaluation of the electron correlation for lithium atom (*Li*) in ground state

*Khalil H. Al-bayat**ⁱ

*Salaah A. Hasson**

*Ban H. Al-asaad**

* Baghdad University - College of Science for Women - Physics Department

Abstract

The aim of this work is to study the correlation between the electrons for *Li* atom in ground state through the calculation of the inter-particle distribution function $f(r_{12})$ and inter-particle expectation values r_{12}^n . By using the $f(r_{12})$ function for *KL* shell in both singlet and triplet state. The Fermi hole have been evaluated. In this work the Hartree-Fock wave function (1993) have been used.

Key Words: Fermi hole, Hartree Function, electron density.